

PİYASA YORUMU

ARAŞTIRMA

 **HALKYATIRIM**

halkyatirim.com.tr | 444 42 55

Küresel piyasalarda fiyatlamalar: Beklentilerin üzerinde açıklanan perakende satışlar küresel piyasalarda ılımlı alıcılı seyirde destekleyici oldu

Dün piyasalarda neler oldu?

ABD'de beklentilerin üzerinde açıklanan perakende satışları verisi desteğinde küresel piyasalarda ılımlı alıcılı seyir takip edildi. Açıklanan Ocak ayı perakende satışları aylık bazda %3 (piyasa beklentisi: %2) artış seviyesinde gerçekleşti. Hatırlamak gerekirse veri bir önceki ay %1,1 azalış yönünde açıklanmıştı.

S&P 500 endeksi %0,28 yükselişle 4.147,60 seviyesinden kapanırken; S&P 500 endeksinde en yüksek değer artışı %1,16 ile iletişim sektöründe yaşanırken, enerji sektöründe ise %1,78 ile en yüksek değer kaybı yaşandı. Nasdaq endeksi %0,92 artış gösterirken, Dow Jones endeksi %0,11 değer kazandı.

Avrupa'da Aralık ayı sanayi üretimi verisi takip edildi. Euro bölgesinde sanayi üretimi aylık bazda %1,1 daralırken, yıllık bazda %1,7 geri çekilme yaşandı. Beklentiler üretimin aylık bazda %0,8 yıllık bazda ise %0,7 azalış yönünde bulunuyordu. İngiltere'de ise enflasyon verisi takip edildi. Enflasyon aylık bazda piyasa beklentisi olan %0,4 azalışın üzerinde %0,6 geri çekildi. Böylece, İngiltere'de yıllık enflasyon %10,1 (piyasa beklentisi:10.3) seviyesinde gerçekleşti. Çekirdek TÜFE ise piyasa beklentisi olan %6,2'nin altında %5,8 seviyesinde açıklandı. Beklentilerin altında gerçekleşen enflasyon verisinin Avrupa piyasalarında alıcılı seyirde destekleyici olduğunu gördük.

Almanya'da Dax endeksi %0,82 artışla 15.506,34 puana, Fransa'da CAC40 endeksi %1,21 değer kazanarak 7.300,86 seviyesine yükseldi. İngiltere'de ise FTSE100 endeksi %0,55 artışla 7.997,83 seviyesine ulaştı.

Tahvil faizleri cephesinde ise, ABD 10 yıllık tahvil getirileri %3,80 seviyesine yükselirken, 2 yıllık tahvil getirileri ise %4,63 seviyesine artış gösterdi. VIX endeksi ise 0,68 puan düşüşle 18,23 seviyesine geriledi.

Bugün ne bekliyoruz?

Bu sabah Asya piyasaları cephesinde alıcılı seyir görülüyor. Küresel resesyona dair azalan endişelerin Asya piyasalarındaki alımlarda etkili olduğunu izliyoruz. Hang Seng endeksi %2,35 değer kazanırken, Kospı %1,83, Nifty 50 endeksinde ise %0,63 yükselişler etkili oluyor.

ABD vadeliiler cephesinde de yatay pozitif seyir takip ediliyor.

Bugün ABD'de Ocak ÜFE verisi takip edilecek. Beklentiler verinin aylık bazda %0,4 yıllık bazda ise %5,4 seviyesinde açıklanması yönünde bulunurken, önceki ay ÜFE aylık bazda %0,5 azalış yıllık bazda %6,2 seviyesinde bulunuyordu.

Gelecek gündemde neler var?

Cuma günü ABD'de FED yetkilileri Bakrin, Bnowman Cook ve Mester'in konuşmaları ve ithalat/ihracat fiyat endeksi verileri takip edilecek.

ABD Piyasaları

Değişimler	Kapanış	Günlük değ.	Haftalık değ.	Aylık değ.	Yıllık değ.
Dow Jones	34,128.1	▼ -0.46%	▲ 1.27%	▲ 1.26%	▲ 2.73%
Nasdaq	12,070.6	▲ 0.57%	▲ 2.38%	▲ 12.36%	▲ 15.20%
S&P 500 Vadeli*	4,158.3	▲ 0.31%	▲ 1.63%	▲ 5.52%	▲ 7.40%

Avrupa Piyasaları

Değişimler	Kapanış	Günlük değ.	Haftalık değ.	Aylık değ.	Yıllık değ.
Dax	15,506.3	▼ -0.11%	▼ -0.11%	▲ 4.95%	▲ 10.20%
FTSE 100	7,997.8	▲ 0.08%	▲ 1.10%	▲ 3.94%	▲ 6.46%
MSCI Europe	1,894.2	▲ 0.09%	▼ -0.30%	▲ 3.66%	▲ 8.06%

Asya Piyasaları ve Asya GOÜ Piyasaları

Değişimler	Kapanış	Günlük değ.	Haftalık değ.	Aylık değ.	Yıllık değ.
Shanghai Bileşik*	3,280.5	▼ -0.39%	▲ 1.64%	▲ 3.50%	▲ 6.73%
Kospi	2,427.9	▼ -1.53%	▼ -2.16%	▲ 3.26%	▲ 8.56%
Hong Kong*	20,812.2	▼ -1.43%	▼ -3.76%	▼ -2.43%	▲ 5.43%
S&P BSE Sensex - Hindistan	61,275.1	▲ 0.48%	▲ 1.97%	▲ 1.93%	▲ 0.23%
IDX Composite - Endonezya	6,914.5	▼ -0.39%	▲ 0.25%	▲ 4.41%	▲ 0.79%
TAIEX - Tayvan	15,432.9	▼ -1.42%	▲ 4.76%	▲ 4.26%	▲ 9.57%
MSCI GOU Asya	543.8	▲ 0.20%	▼ -2.61%	▼ -0.86%	▲ 5.89%

Diğer Gelişmekte Olan Ülke Piyasaları

Değişimler	Kapanış	Günlük değ.	Haftalık değ.	Aylık değ.	Yıllık değ.
BIST 100 - Türkiye	4,950.5	▲ 9.88%	▲ 4.17%	▼ -0.75%	▼ -9.61%
MOEX - Rusya	2,166.5	▼ -1.42%	▼ -4.24%	▲ 0.47%	▲ 0.90%
WIG - Polonya	60,584.8	▲ 0.06%	▼ -1.32%	▼ -2.23%	▲ 5.11%
Prag SE - Prag	1,407.1	▲ 0.88%	▲ 1.32%	▲ 10.82%	▲ 16.68%
S&P/BMV IPC - Meksika	53,422.2	▼ -0.73%	▲ 1.18%	▲ 2.06%	▲ 7.88%
Merval - Arjantin	254,969.8	▲ 0.33%	▲ 2.71%	▲ 18.14%	▲ 27.89%
Tel Aviv 35 - İsrail	1,812.8	▲ 1.46%	▲ 1.76%	▼ -0.16%	▲ 0.88%
Tedavul All - Suudi Arabistan	10,573.1	▲ 0.96%	▲ 1.55%	▼ -0.57%	▲ 0.90%
FTSE/JSE All - Endonezya	79,471.8	▲ 0.11%	▼ -0.69%	▲ 1.89%	▲ 7.98%
DFM General - Birleşik Arap Emirlikleri	3,463.7	▼ -0.31%	▲ 0.52%	▲ 4.53%	▲ 4.05%

*Haftalık değişim, önceki haftanın son işlem günü; aylık değişim, önceki ayın son işlem günü; yıllık değişim ise yılın son işlem gününe göre değişimi ifade eder.

Küresel risk iştahının da desteğiyle, dün güçlü alımlarla başlayan endeksin yükseliş eğilimini sürdüreceğini tahmin ediyoruz

Dün piyasalarda neler oldu?

Dün BIST 100 endeksi 4.769 puanla güçlü açılışla güne başlangıç yaptı. Sabah saatlerinde güçlenen alımlarla 4951 seviyesine kadar yükselmiş oldu. Kapanışa doğru bu seviyeye yakın 4950 puanla %9,88 güçlü kapanış gerçekleşti. Bankacılık endeksinde %9,96, sanayi endeksinde ise %9,67 değer kazandı. Toplam işlem hacmi ise 33,1 milyar TL seviyesinde gerçekleşti.

Bugün ne bekliyoruz?

Küresel risk iştahının da desteğiyle, dün işlemlere güçlü alımlarla başlayan BIST100 endeksinin yükseliş eğilimini sürdüreceğini tahmin ediyoruz.

Yurt içerisinde bugün Ocak ayı konut fiyat endeksi verisi takip edilecek.

Gelecek gündemde neler var?

Yurt içinde Cuma konut satışları ve Piyasa Katılımcıları Anketi verilerini takip edeceğiz. Konut satışları Aralık ayında önceki yılın aynı ayına göre %8,2 oranında azalarak 207.963 adet olmuştu. İpotekli konut satışlarının bir önceki yılın aynı ayına göre %51,8 gerilediği, diğer konut satışlarının ise %2,7 oranında artış kaydettiği görülmüştü. Ocak ayı Piyasa Katılımcıları Anketinde ise yıl sonu enflasyon beklentisi %30,44 seviyesinde açıklanmıştı.

BIST Verileri			
Endeksler	BIST 100	BIST Banka	BIST Sınai
Kapanış	4,950.5	4,054.0	8,106.6
Günlük Değ.	▲ 9.88%	▲ 9.96%	▲ 9.67%
Haftalık Değ.	▲ 9.88%	▲ 9.96%	▲ 9.67%
Yıllık Değ.	▼ -10.14%	▼ -19.37%	▼ -8.96%
Hacim (milyar TL)	33.1	3.6	15.9
Günlük Değ.	▼ -41.23%	▼ -37.71%	▼ -46.54%
3 Aylık Ortalama Hacim (milyar TL)	106.2	17.6	46.9
Günlük Değ. - 3 Aylık Ort.	▼ -68.78%	▼ -79.30%	▼ -66.10%

*Haftalık değişim, önceki haftanın son işlem günü; yıllık değişim ise yılın son işlem gününe göre değişimi ifade eder.

Türkiye Kapanışının Ardından Piyasalar			
	Türkiye Kapanışı	Türkiye Açılış Öncesi	Değişim
\$/TL	18.8451	18.8510	▲ 0.03%
€/§	1.0671	1.0703	▲ 0.30%
\$/#	134.15	133.92	▼ -0.17%
Altın	1,833.5	1,838.0	▲ 0.25%
Nasdaq*	12,516.1	12,552.6	▲ 0.29%

*Türkiye Açılış Öncesi için belirtilen rakamlar, bir önceki günün kapanış verileridir.

Türkiye - Ülke Risk Primleri (CDS)					
Değişimler	15/02/23	Günlük değ.	Haftalık değ.	Aylık değ.	Yıllık değ.
Türkiye 2 Yıllık	482.8	● 0.32%	● 5.73%	● -1.0%	● 4.1%
Türkiye 5 Yıllık	562.6	● 0.40%	● 4.64%	● 1.0%	● 8.1%
Türkiye 10 Yıllık	584.6	● 0.33%	● 4.53%	● 9.3%	● 13.9%

Tahvil ve Döviz Piyasasında Fiyatlamalar

Tahvil ve döviz piyasalarında ABD'de açıklanan ekonomik veriler belirleyici olmaya devam ediyor. Beklentilerin üzerinde kalan yıllık enflasyon verisinin ardından dün açıklanan ABD perakende satış verisi de iç talepteki canlılığın sürdüğüne işaret etti. Verinin ardından Dolar endeksi yeniden 5 haftanın en yüksek seviyesine yükselirken ABD doları tüm gelişmekte olan ülke para birimleri karşısında değer kazandı.

Tahvil faizlerinde ise yükseliş eğilimi dün de devam etti. ABD ve Almanya 10 yıllık tahvil faizleri 2 bp yükselerek sırasıyla %3,77 ve %2,45 seviyesinden işlem gördü. Önceki gün olumlu ayrıışan Türkiye eurobondlarında ise dün küresel piyasalarla uyumlu olarak satıcı bir seyir hakimdi. 5 yıllık CDS 4 bp yükselişle 570 baz puana yükselirken Eylül 2033 Eurobond faizi 5 bp artışla %9,52'ye yükseldi.

Yurt içi tahvil piyasasında ise BIST Kesin Alım Satım Pazarı işlem hacmi dün 7,9 milyar TL'ye yükselirken, kısa vadeli tahvillerde düşüş uzun vadeli tahvillerde yükseliş gerçekleşti. 2 yıl vadeli gösterge tahvil faizi 16 bp artışla %11,21 seviyesinden 10 yıllık gösterge tahvil faizi 14 bp düşüşle %11,33 seviyesinden günü tamamladı.

TL likidite tarafında TCMB 17 milyar TL'lik haftalık repo dönüşünü 10 milyar TL olarak yenilerken, API ile haftalık repo fonlama tutarı 78 milyar TL seviyesine geriledi. Aynı gün valörlü swap işlemlerinden yaklaşık 0,7 milyar TL ilave fonlama sağladı.

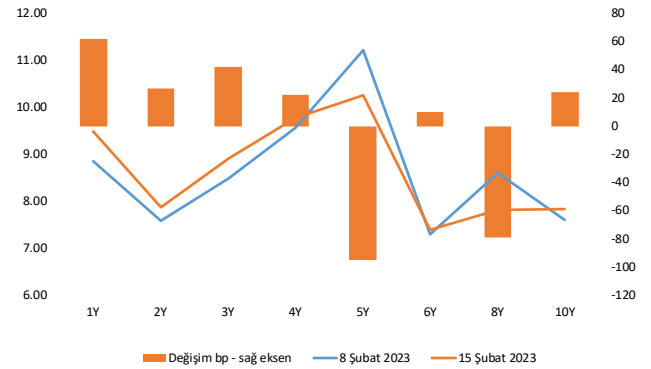
Gelişmekte Olan Ülke Para Birimleri

	Son Fiyat	Değişim (%)		
		Günlük	Haftalık	Ybb
Türk Lirası	18.85	-0.05	-0.1	0.1
G. Afrika Randı	18.04	-0.78	-1.5	1.0
Rus Rublesi	74.57	-1.25	-1.8	0.4
Meksika Pesosu	18.66	-0.75	1.5	-0.8
Kore Wonu	1,282.46	-1.02	-1.7	22.1
Hindistan Rupee	82.81	-0.05	-0.4	0.1
Endonezya Rupiah	15,206.00	-0.26	-0.7	-367.0
Macar Forinti	355.61	-1.11	1.3	-17.1
Brezilya Reali	5.21	-0.53	-0.3	-0.1

10 Yıllık Tahvil Faizleri (\$ / € / £ / ¥)

Ülkeler	Son Getiri (%)	Net Değişim		
		Günlük	Haftalık	Ybb
Türkiye	9.55	0.02	0.24	0.53
ABD	3.76	0.02	0.15	-0.11
İngiltere	3.42	-0.09	0.12	-0.24
Almanya	2.45	0.02	0.09	-0.12
Fransa	2.91	0.02	0.10	-0.20
İspanya	3.41	0.05	0.11	-0.25
İtalya	4.28	0.07	0.06	-0.42
Japonya	0.51	0.00	0.01	0.09

Tahvil Verim Eğrisi & Haftalık Değişim



TL Piyasa Faiz Oranları

	(%)
Politika Faizi (Haftalık Borç verme)	9.00
Gecelik Borç Alma / Borç Verme Faizi	7.50 / 10.50
Geç Likidite Pence	13.50
BİST Repo PazarGecelik Faizi	9.39
TCMB Ağırlıklı Ortalama Fonlama Faizi	9.00
TL Gecelik Referans Faiz Oranı (TLREF)	9.45
Takasbank Para Piyasası Ortalama Faizi	11.70
TCMB Toplantı Tarihi	23 Şubat 2023

Yurt İçi Haberler

Hazine ve Maliye Bakanlığı Ocak ayı merkezi yönetim bütçe verilerini açıkladı. Ocak ayında merkezi yönetim bütçe giderleri 321,3 milyar TL, bütçe gelirleri 289,1 milyar TL ve bütçe açığı 32,2 milyar TL olarak gerçekleşti. Faiz dışı bütçe giderleri 300 milyar TL ve faiz dışı açık ise 10,9 milyar TL oldu. Ocak 2022'de 30 milyar 44 milyon TL bütçe fazlası ve 44 milyar 276 milyar TL faiz dışı fazlası açıklanmıştı

Türkiye Sermaye Piyasaları Birliği (TSPB) tarafından yapılan açıklamada, yaşanan depremin ardından piyasaların işleyişine ilişkin alınan önlemler değerlendirildi. TSPB'nin SPK, Borsa İstanbul ve TSPB üyeleri ile koordinasyon içerisinde sermaye piyasalarının etkinliğini ve likiditesini sağlamak, sağlıklı fiyat oluşumunu desteklemek için çalışmalar içerisinde olduğunun altı çizildi. Açıklamada, birliğin gelecek dönemde de alınan kararların etkileri konusunda piyasa ile görüş alışverişine ve koordinasyonuna devam edileceği belirtildi.

"Türkiye Tek Yürek" kampanyası adı altında toplanan bağış miktarı 115 milyar TL'yi aştı. Kampanyada en büyük bağış Merkez Bankası tarafından yapıldı. Yurt içi ve yurt dışından 213 televizyon kanalı ile 562 radyoda yayınlanan kampanyada, Kahramanmaraş merkezli depremlerden etkilenen vatandaşlara bağış toplamak için ortak canlı yayın gerçekleştirildi. Kampanyaya en yüksek bağışı 30 milyar lirayla Türkiye Cumhuriyet Merkez Bankası yaparken, Ziraat Bankası 20 milyar lira, Vakıfbank 12 milyar lira, Halkbank 7 milyar lira, Savunma Sanayi Başkanlığı ve bağlı şirketler 3,6 milyar TL, Turkcell 3,5 milyar lira, Cengiz Holding 2,5 milyar lira, Türk Telekom, TMSF, Borsa İstanbul Grubu ile Türkiye Sigorta 2'şer milyar lira bağışladı.

Yurt Dışı Haberler

Uluslararası Enerji Ajansı'nın (UEA) yayımlanan aylık petrol piyasası raporuna göre, küresel petrol talebinin bu yıl geçen yıla kıyasla günlük bazda 1 milyon 960 bin varil artışla 101 milyon 920 bin varile ulaşması bekleniyor. Bir önceki raporda bu miktar günlük 101 milyon 720 bin varil olarak tahmin edilmişti. Talebin OECD bölgesinde geçen yıla göre 390 bin varil artarak 46 milyon 390 bin varil, OECD dışı ülkelerde ise 1 milyon 570 bin varil artarak 55 milyon 530 bin varil olacağı hesaplanıyor. Dünyanın en büyük ikinci petrol tüketicisi Çin'deki talep artışının hız kazanacağı ve yıl sonuna kadar 2021 seviyelerini aşacağı öngörülüyor.

Dünya Bankası Başkanı David Malpass, 4 yıldır sürdürdüğü görevinden ayrılma niyetini açıkladı. Dünya Bankasından yapılan açıklamada, Başkan Malpass'ın icra direktörleri kuruluna 30 Haziran'daki mali yılın sonuna kadar görevinden ayrılma niyetini bildirdiği kaydedildi. ABD Hazine Bakanı Janet Yellen, Malpass'a Dünya Bankası Başkanı olarak verdiği hizmet ve sorunsuz geçiş taahhüdü için teşekkür etti.

AB Komisyonu Başkanı Ursula von der Leyen, Rusya'ya yönelik hazırladıkları 10'uncu yaptırım paketi teklifinin detaylarını açıkladı. İlk olarak, Rus ekonomisini kritik teknoloji ve sanayi ürünlerden mahrum bırakmak için 11 milyar avroyu aşan miktarda ihracat yasakları teklif edildiği vurgulandı. Yeni yaptırımların, daha fazla etkili olması için Rusya'nın ihtiyacı olan ve Çin gibi başka ülkelerden temin edemeyeceği birçok sanayi ürününü kapsadığını, elektronik, özel araçlar, makine ve motor parçaları, kamyon ve jet motorları için yedek parçalar gibi hayati ürünler ile inşaat sektörünün Rusya ordusuna yönlendirilebileceği anten veya vinç gibi ürünlerin hedef alındığı belirtildi.

Japonya Kabine Ofisi verilerine göre, çekirdek makine siparişleri Aralık ayında bir önceki aya göre %1,6 arttı. Analistlerin beklentisi %3,0 artış olacağı yönündeydi. Önümüzdeki 6-9 aylık dönem için sermaye harcamalarının öncü göstergesi olarak kabul edilen çekirdek makine siparişleri, yıllık bazda %6,6 geriledi.

Şirket Haberleri

Halk Bankası (HALKB, Pozitif): Pay geri alım işlemleri kapsamında; 15.02.2023 tarihinde 9,85 fiyatından 150.000 TL nominal değerli pay geri alındı.

Hisse Verileri		Piyasa Çarpanları	
Hisse Kodu	HALKB	F/K	4,8
Cari Fiyat (TL)	9,88	FD/FAVÖK	---
52H En Yüksek (TL)	16,64	FD/Satışlar	---
52H En Düşük (TL)	4,23	PD/DD	0,7
Piyasa Değeri (mn TL)	49.094,9	Relatif Performans	
Piyasa Değeri (mn USD)	2.608,3	S1H	0,0%
Halka Açıklık Oranı (%)	11%	S1A	-7,8%
Endeks Payı (BIST100)	0,4%	S3A	-0,6%
Temettü Verimi	0,0%	S1Y	-43,3%
3A Hacim (mn TL)	1.397,1	YB	-15,5%

Yapı Kredi Bankası (YKBNK, Pozitif): Banka paylarının Borsa'dan geri alım işlemlerinin başlatılmasına, geri alıma konu edilebilecek azami pay tutarının Bankanın 85.000.000 TL nominal değerinde her biri 1 kuruş nominal değerinde 8.500.000.000 adet pay olarak belirlenmesine karar verdi. Geri alım için ayrılacak fonun, Banka'nın mevcut kaynaklarından karşılanmak üzere, en fazla 750.000.000 TL olarak belirlenmesine karar verildi.

Hisse Verileri		Piyasa Çarpanları	
Hisse Kodu	YKBNK	F/K	1,4
Cari Fiyat (TL)	8,94	FD/FAVÖK	---
52H En Yüksek (TL)	12,90	FD/Satışlar	---
52H En Düşük (TL)	3,44	PD/DD	0,6
Piyasa Değeri (mn TL)	75.516,6	Relatif Performans	
Piyasa Değeri (mn USD)	4.012,0	S1H	0,1%
Halka Açıklık Oranı (%)	30%	S1A	-2,2%
Endeks Payı (BIST100)	1,8%	S3A	-23,4%
Temettü Verimi	1,2%	S1Y	-19,2%
3A Hacim (mn TL)	3.794,8	YB	-14,2%

Skor Kart: Şirketler ile ilgili Skor Kart'lara [buradan](#) ulaşabilirsiniz. Hisse senedine ilişkin güncel piyasa verilerinin yanı sıra, şirketin son 16 çeyreğine ilişkin önemli rasyo ve finansal verilerinin sunulduğu bir data setidir. Skor Kart ile bilanço dönemlerini takip edebilir, şirket bilançoları dahil tüm finansal verilere ulaşabilir ve güvenli yatırımın avantajlarından faydalanabilirsiniz.

Şirket Haberleri

Biotrend Enerji (BIOEN, Pozitif): Şirket Yönetim Kurulu'nun 14.02.2023 tarihli kararı ile başlatılan pay geri alım kararı kapsamında, 15.02.2023 tarihinde Borsa İstanbul'da pay başına 15,27-15,36 TL fiyat aralığından (ortalama 15,3292 TL) fiyat aralığından toplam 100.000 TL nominal değerli pay geri alındı. Geri alınan payların sermayeye oranı % 0,02'ye ulaştı.

Hisse Verileri		Piyasa Çarpanları	
Hisse Kodu	BIOEN	F/K	133,0
Cari Fiyat (TL)	15,28	FD/FAVÖK	31,1
52H En Yüksek (TL)	21,34	FD/Satışlar	9,3
52H En Düşük (TL)	4,68	PD/DD	15,5
Piyasa Değeri (mn TL)	7.640,0	Relatif Performans	
Piyasa Değeri (mn USD)	405,9	S1H	-1,1%
Halka Açıklık Oranı (%)	38%	S1A	-11,1%
Endeks Payı (BIST100)	0,2%	S3A	-20,1%
Temettü Verimi	0,0%	S1Y	31,9%
3A Hacim (mn TL)	135,7	YB	-9,2%

Türkiye Sigorta (TURSG, Pozitif): Pay geri alım işlemleri kapsamında; 15.02.2023 tarihinde Borsa İstanbul'da pay başına 8,80 TL – 9,78 TL (ağırlıklı ortalama 9,17 TL) fiyat aralığından toplam 569.668 TL nominal değerli TURSG payları geri alındı. Toplam geri alınan payların sermayeye oranı %1,51'e ulaştı.

Hisse Verileri		Piyasa Çarpanları	
Hisse Kodu	TURSG	F/K	14,2
Cari Fiyat (TL)	9,65	FD/FAVÖK	---
52H En Yüksek (TL)	13,95	FD/Satışlar	---
52H En Düşük (TL)	3,83	PD/DD	2,6
Piyasa Değeri (mn TL)	11.208,7	Relatif Performans	
Piyasa Değeri (mn USD)	595,5	S1H	-4,0%
Halka Açıklık Oranı (%)	18%	S1A	-7,6%
Endeks Payı (BIST100)	0,2%	S3A	-1,2%
Temettü Verimi	4,3%	S1Y	-32,8%
3A Hacim (mn TL)	113,0	YB	-12,8%

Skor Kart: Şirketler ile ilgili Skor Kart'lara [buradan](#) ulaşabilirsiniz. Hisse senedine ilişkin güncel piyasa verilerinin yanı sıra, şirketin son 16 çeyreğine ilişkin önemli rasyo ve finansal verilerinin sunulduğu bir data setidir. Skor Kart ile bilanço dönemlerini takip edebilir, şirket bilançoları dahil tüm finansal verilere ulaşabilir ve güvenli yatırımın avantajlarından faydalanabilirsiniz.

Şirket Haberleri

Naturel Enerji (NATEN, Pozitif): Pay geri alım işlemleri kapsamında; 15.02.2023 tarihinde 129,60 TL - 130,40 TL fiyat aralığından 20.000 adet pay geri alınmış olup, Şirketin sahip olduğu NATEN Payları 20.000 adete ulaştı (Şirket sermayesine oranı %0,061). 15.02.2023 tarihi itibarıyla pay geri alım işlemleri kapsamında toplam geri alınan pay miktarı 1.853.000 adete ulaştı.

Hisse Verileri		Piyasa Çarpanları	
Hisse Kodu	NATEN	F/K	9,4
Cari Fiyat (TL)	130,40	FD/FAVÖK	11,8
52H En Yüksek (TL)	220,90	FD/Satışlar	4,6
52H En Düşük (TL)	43,52	PD/DD	1,7
Piyasa Değeri (mn TL)	4.303,2	Relatif Performans	
Piyasa Değeri (mn USD)	228,6	S1H	0,1%
Halka Açıklık Oranı (%)	30%	S1A	-15,2%
Endeks Payı (BIST100)	0,0%	S3A	-26,2%
Temettü Verimi	0,2%	S1Y	29,2%
3A Hacim (mn TL)	72,9	YB	-21,4%

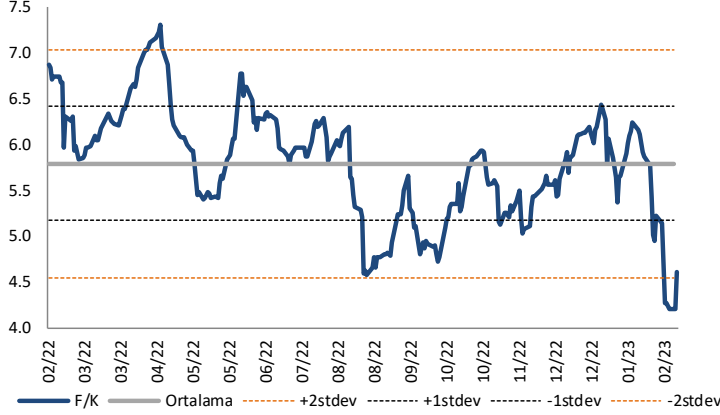
Kafein Yazılım (KFEIN, Pozitif): Şirket faaliyetlerinin gerçek performansını yansıtmaması nedeniyle, geri alım işleminin başlatılmasına ve geri alıma konu edilecek pay sayısının azami 300.000 adet ve bu işlemler için kullanılacak fonun şirketin iç kaynaklarından karşılanmak üzere azami 10.000.000 TL olarak belirlenmesine karar verildi.

Hisse Verileri		Piyasa Çarpanları	
Hisse Kodu	KFEIN	F/K	10,6
Cari Fiyat (TL)	25,10	FD/FAVÖK	6,9
52H En Yüksek (TL)	33,86	FD/Satışlar	1,4
52H En Düşük (TL)	15,96	PD/DD	2,6
Piyasa Değeri (mn TL)	495,7	Relatif Performans	
Piyasa Değeri (mn USD)	26,3	S1H	-0,6%
Halka Açıklık Oranı (%)	75%	S1A	-7,2%
Endeks Payı (BIST100)	0,0%	S3A	-18,3%
Temettü Verimi	0,2%	S1Y	-108,3%
3A Hacim (mn TL)	33,0	YB	-10,0%

Skor Kart: Şirketler ile ilgili Skor Kart'lara [buradan](#) ulaşabilirsiniz. Hisse senedine ilişkin güncel piyasa verilerinin yanı sıra, şirketin son 16 çeyreğine ilişkin önemli rasyo ve finansal verilerinin sunulduğu bir data setidir. Skor Kart ile bilanço dönemlerini takip edebilir, şirket bilançoları dahil tüm finansal verilere ulaşabilir ve güvenli yatırımın avantajlarından faydalanabilirsiniz.

Çarpanlar Bazında BIST

BIST 100 F/K (Cari)

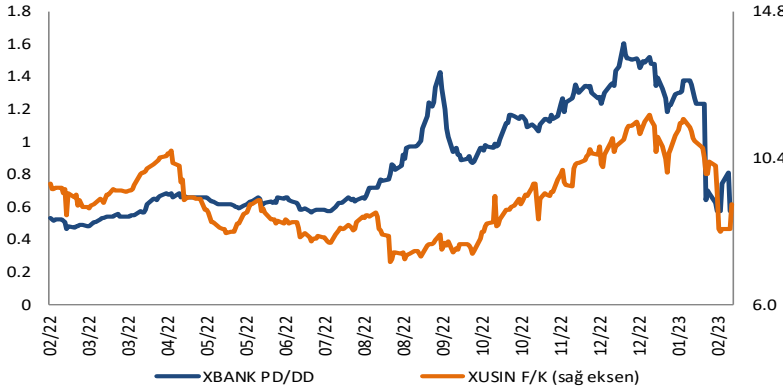


BIST100 F/K Çarpanı (Cari)

	Son 3 Ay	Son 1 Yıl
Kapanış		4.60x
Minimum	4.20x	4.20x
Maksimum	6.43x	7.31x
Ortalama	5.60x	5.79x
Minimuma Uzaklık	0.40x	0.40x
Maksimuma Uzaklık	-1.83x	-2.71x
Performans	-19.4%	-38.9%

Mevcut durumda, son üç aylık ortalama çarpan seviyesine %22; son bir yıllık ortalama çarpan seviyesine %25.9 yakınız.

XBANK PD/DD (Cari) / XUSIN F/K (Cari)



XBANK PD/DD Çarpanı (Cari)

	Son 3 Ay	Son 1 Yıl
Kapanış		0.58x
Minimum	0.58x	0.47x
Maksimum	1.61x	1.61x
Ortalama	1.24x	0.88x
Minimuma Uzaklık	0.00x	0.11x
Maksimuma Uzaklık	-1.03x	-1.03x
Performans	-48.6%	9.3%

Mevcut durumda, son üç aylık ortalama çarpan seviyesine %116; son bir yıllık ortalama çarpan seviyesine %51.9 yakınız.

XUSIN F/K (Cari)



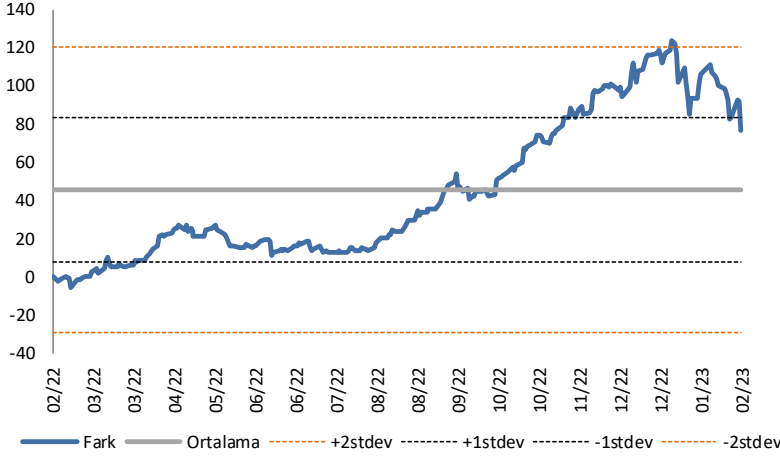
XUSIN F/K Çarpanı (Cari)

	Son 3 Ay	Son 1 Yıl
Kapanış		9.01x
Minimum	8.19x	7.28x
Maksimum	11.69x	11.69x
Ortalama	10.48x	9.15x
Minimuma Uzaklık	0.83x	1.73x
Maksimuma Uzaklık	-2.68x	-2.68x
Performans	15.9%	13.3%

Mevcut durumda, son üç aylık ortalama çarpan seviyesine %16; son bir yıllık ortalama çarpan seviyesine %1.5 yakınız.

BIST vs MSCI GOÜ Piyasa Göstergeleri

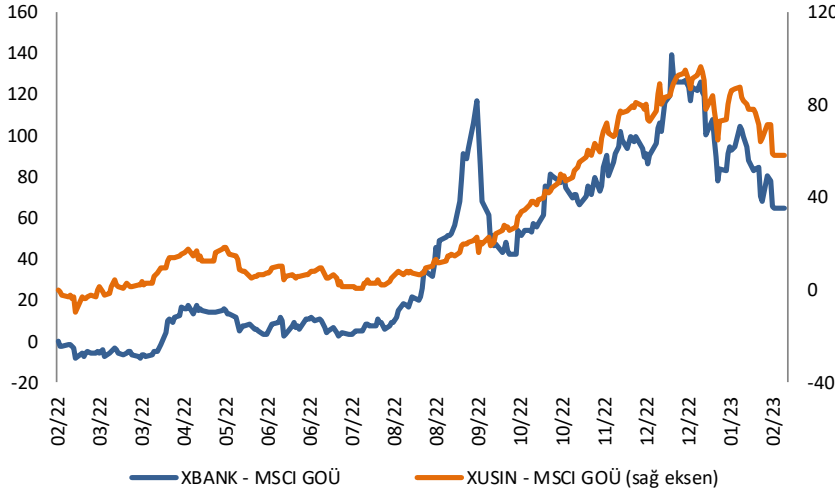
BIST100 - MSCI GOÜ

BIST 100 - MSCI GOÜ Endeksi Farkı
(Normalize Edilmiş)

	Son 3 Ay	Son 1 Yıl
Kapanış	76.60	
Minimum	76.6	-5.8
Maksimum	124.0	124.0
Ortalama	100.7	45.8
Minimuma Uzaklık	0.0	82.4
Maksimuma Uzaklık	-47.4	-47.4
Performans	6.2%	-17.5%

Mevcut durumda, son üç aylık ortalama seviyeye 24.1 puan; son bir yıllık ortalama seviyeye 30.8 puan yakınınız.

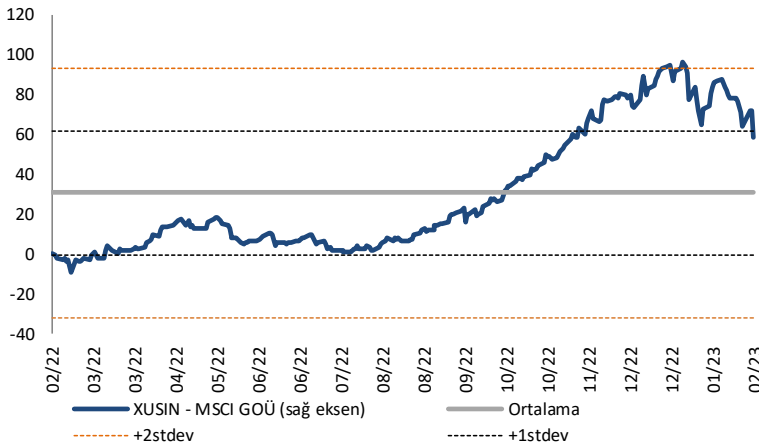
XBANK - MSCI GOÜ / XUSIN - MSCI GOÜ

XBANK - MSCI GOÜ Bankacılık Endeksi Farkı
(Normalize Edilmiş)

	Son 3 Ay	Son 1 Yıl
Kapanış	0.0	
Minimum	64.7	-8.3
Maksimum	139.6	139.6
Ortalama	97.4	42.8
Minimuma Uzaklık	-64.7	8.3
Maksimuma Uzaklık	-139.6	-139.6
Performans	0.3%	-16.1%

Mevcut durumda, son üç aylık ortalama seviyeye 97.4 puan; son bir yıllık ortalama seviyeye 42.8 puan yakınınız.

XUSIN - MSCI GOÜ Sanayi Endeksi

XUSIN - MSCI GOÜ Sanayi Endeksi Farkı
(Normalize Edilmiş)

	Son 3 Ay	Son 1 Yıl
Kapanış	0.0	
Minimum	58.2	-9.3
Maksimum	96.4	96.4
Ortalama	78.7	30.6
Minimuma Uzaklık	-58.2	9.3
Maksimuma Uzaklık	-96.4	-96.4
Performans	1.9%	-9.1%

Mevcut durumda, son bir yıllık ortalama seviyeye 30.6 puan uzağınız.

FONLABÜYÜSÜN

Türkiye'nin Kitle Fonlama Platformu

Girişim ve Yatırım Ekosistemine Değer Katan Projeler
fonlabuyusun.com'da!



Haftalık Veri Takvimi						
Tarih	TSİ	Ülke	Açıklanacak Veri	Dönemi	Beklenti	Önceki
13 Şubat			Borsa İstanbul İşleme Kapalı			
13 Şubat		Almanya	Toptan Satışlar Fiyat Endeksi (Aylık)	Ocak	-	-1.6%
13 Şubat		Almanya	Toptan Satışlar Fiyat Endeksi (Yıllık)	Ocak	-	12.8%
13 Şubat	10:00	Türkiye	Ödemeler Dengesi (milyar dolar)	Aralık	-	-3.67
13 Şubat	13:00	Euro Bölgesi	Avrupa Komisyonu Ekonomik Tahminler			
13 Şubat	19:00	Euro Bölgesi	AMB Yetkilisi Centeno'nun Konuşması			
14 Şubat			Borsa İstanbul İşleme Kapalı			
14 Şubat	02:50	Japonya	GSYİH (Çeyreklik)	4.Çeyrek	0.5%	-0.2%
14 Şubat	02:50	Japonya	GSYİH Deflator (Yıllık)	4.Çeyrek	1.1%	-0.3%
14 Şubat	07:30	Japonya	Sanayi Üretimi (Aylık, Final)	Aralık	-	-0.1%
14 Şubat	07:30	Japonya	Sanayi Üretimi (Yıllık, Final)	Aralık	-	-2.8%
14 Şubat	07:30	Japonya	Kapasite Kullanım Oranı	Aralık	-	-1.4%
14 Şubat	13:00	Euro Bölgesi	GSYİH (Çeyreklik, Öncü)	4.Çeyrek	0.1%	0.1%
14 Şubat	13:00	Euro Bölgesi	GSYİH (Yıllık, Öncü)	4.Çeyrek	1.9%	1.9%
14 Şubat	16:30	ABD	TÜFE (Aylık)	Ocak	0.5%	-0.1%
14 Şubat	16:30	ABD	TÜFE (Yıllık)	Ocak	6.2%	6.5%
14 Şubat	16:30	ABD	Çekirdek TÜFE (Aylık)	Ocak	0.3%	0.3%
14 Şubat	16:30	ABD	Çekirdek TÜFE (Yıllık)	Ocak	5.4%	5.7%
14 Şubat	16:30	ABD	Reel Haftalık Kazançlar (Yıllık)	Ocak	-	-3.1%
14 Şubat	16:30	ABD	Reel Saatlik Kazançlar (Yıllık)	Ocak	-	-1.7%
14 Şubat	19:00	ABD	FED Yetkilisi Logan'ın Konuşması			
14 Şubat	22:05	ABD	FED Yetkilisi Williams'ın Konuşması			
15 Şubat	04:20	Çin	1 yıllık Borç Verme Faizi	15 Şubat	2.75%	2.75%
15 Şubat	11:00	Türkiye	Merkezi Yönetim Bütçe Dengesi (milyar TL)	Ocak	-	-118.6
15 Şubat	13:00	Euro Bölgesi	Sanayi Üretimi (Aylık)	Aralık	-1.2%	1.0%
15 Şubat	13:00	Euro Bölgesi	Sanayi Üretimi (Yıllık)	Aralık	-	2.0%
15 Şubat	15:00	ABD	MBA Mortgage Başvuruları	Haftalık	-	7.4%
15 Şubat	16:30	ABD	Perakende Satışlar (Aylık)	Ocak	1.7%	-1.1%
15 Şubat	16:30	ABD	Çekirdek Perakende Satışlar (Aylık)	Ocak	0.8%	-1.1%
15 Şubat	16:30	ABD	Empire İmalat Endeksi	Şubat	-20	-32.9
15 Şubat	17:15	ABD	Sanayi Üretimi (Aylık)	Ocak	0.5%	-0.7%
15 Şubat	17:15	ABD	Kapasite Kullanım Oranı	Ocak	9.1%	78.8%
15 Şubat	17:30	Japonya	Tertiary Sanayi Endeksi (Aylık)	Aralık	0.1%	-0.2%
16 Şubat	02:50	Japonya	Çekirdek Makine Siparişleri (Aylık)	Aralık	2.8%	-8.3%
16 Şubat	02:50	Japonya	Çekirdek Makine Siparişleri (Yıllık)	Aralık	-6.1%	-3.7%
16 Şubat	02:50	Japonya	Dış Ticaret Dengesi (Milyar Yen)	Ocak	-3918.9B	-1448.1B
16 Şubat	02:50	Japonya	İhracat Değişim (Yıllık)	Ocak	-1.2%	11.5%
16 Şubat	02:50	Japonya	İthalat Değişim (Yıllık)	Ocak	20.2%	20.6%
16 Şubat	12:00	Euro Bölgesi	AMB Ekonomik Bültenin Yayınlanması			
16 Şubat	12:40	Euro Bölgesi	AMB Yetkilisi Panetta'nın Konuşması			
16 Şubat	14:30	Türkiye	Konut Fiyat Endeksi (Aylık)	Aralık	-	3.76%
16 Şubat	14:30	Türkiye	Konut Fiyat Endeksi (Yıllık)	Aralık	-	174.26%
16 Şubat	16:00	Euro Bölgesi	AMB Yetkilisi Nagel'in Konuşması			
16 Şubat	16:30	ABD	Haftalık İşsizlik Maaşı Başvuruları	11 Şubat	-	196K
16 Şubat	16:30	ABD	Devam Eden Başvurular	4 Şubat	-	1688K
16 Şubat	16:30	ABD	Konut Başlangıçları (Aylık)	Ocak	-2%	-1.4%
16 Şubat	16:30	ABD	Konut Başlangıçları	Ocak	1350K	1382K
16 Şubat	16:30	ABD	İnşaat İzinleri (Aylık)	Ocak	1.0%	-1%
16 Şubat	16:30	ABD	İnşaat İzinleri	Ocak	1350K	1337K
16 Şubat	16:30	ABD	Philadelphia FED İş Görünüm Endeksi	Şubat	-7.2	-8.9
16 Şubat	16:30	ABD	ÜFE (Aylık)	Ocak	0.4%	-0.5%
16 Şubat	16:30	ABD	ÜFE (Yıllık)	Ocak	5.4%	6.2%
16 Şubat	16:30	ABD	Çekirdek ÜFE (Aylık)	Ocak	0.3%	0.1%
16 Şubat	16:30	ABD	Çekirdek ÜFE (Yıllık)	Ocak	4.9%	5.5%
16 Şubat	16:45	ABD	FED Yetkilisi Mester'in Konuşması			
16 Şubat	16:45	ABD	FED Yetkilisi Bullard'ın Konuşması			
16 Şubat	18:00	Euro Bölgesi	AMB Yetkilisi Lane'in Konuşması			
17 Şubat	00:00	ABD	FED Yetkilisi Cook'un Konuşması			
17 Şubat	02:15	ABD	FED Yetkilisi Mester'in Konuşması			
17 Şubat	10:00	Türkiye	Konut Satışları (Yıllık)	Ocak	-	-8.2%
17 Şubat	10:00	Türkiye	Konut Satışları	Ocak	-	208.0K
17 Şubat	10:00	Türkiye	Piyasa Katılımcıları Anketi - 12 Aylık Enflasyon Beklentisi	Şubat		30.44%
17 Şubat	14:30	Euro Bölgesi	AMB Yetkilisi Villerooy'un Konuşması			
17 Şubat	16:30	ABD	İthalat Fiyat Endeksi (Aylık)	Ocak	-0.1%	0.4%
17 Şubat	16:30	ABD	İthalat Fiyat Endeksi (Yıllık)	Ocak		3.5%
17 Şubat	16:30	ABD	İhracat Fiyat Endeksi (Aylık)	Ocak	-0.2%	-2.6%
17 Şubat	16:30	ABD	İhracat Fiyat Endeksi (Yıllık)	Ocak		5.0%
17 Şubat	16:30	ABD	FED Yetkilisi Barkin'in Konuşması			
17 Şubat	16:45	ABD	FED Yetkilisi Bowman'ın Konuşması			
17 Şubat	18:00	ABD	Öncü Endeks	Ocak	-0.3%	-0.8%

Kaynak: Bloomberg, TCMB, TÜİK, HLY Araştırma



AKLIN YOLU AÖS

AÖS, Google Play ve App Store'da!
Geç kalmadan akıllı telefonunuza yükleyin.

Sonuç veren yatırım kararlarının
püf noktası, finans piyasalarını
doğru yorumlamaktır.
Kişisel finansal asistanınız
AÖS'le tanışın,
akıl odaklı öneriler sayesinde
yatırım deneyiminizi iyileştirin.



Halk Yatırım Araştırma



Halkyatirimarastirma@halkyatirim.com.tr



+90 216 285 09 00

Halk Yatırım Araştırma

Banu KIVCI TOKALI	Araştırma Direktörü	BTokali@halkyatirim.com.tr +90 216 547 81 88
İlknur TURHAN	Müdür Perakende, Cam, Çimento, GYO, Mobilya, Gıda	ITurhan@halkyatirim.com.tr +90 216 547 81 85
Ayşegül BAYRAM	Uzman Strateji, Telekom, Madencilik, Savunma, Yazılım, Teknoloji, Enerji, Tarım	ABayram@halkyatirim.com.tr +90 216 547 87 30
Mehmet Bilal BİRCAN	Uzman Bankacılık, Dayanıklı Tüketim	MBircan@halkyatirim.com.tr +90 216 547 82 53
Emil ABDULLAYEV	Uzman Demir-Çelik, Petrol & Gaz	EAbdullayev@halkyatirim.com.tr +90 216 547 87 24
Yasin SARIHAN	Uzman Yardımcısı Otomotiv	YSarihan@halkyatirim.com.tr +90 216 547 87 26

ÇEKİNCE

Bu rapor ve yorumlardaki yazılar, bilgiler ve grafikler yalnızca bilgi edinilmesi amacıyla derlenmiştir. Burada yer alan yatırım bilgi, yorum ve tavsiyeleri yatırım danışmanlığı kapsamında değildir. Yatırım danışmanlığı hizmeti, yetkili kuruluşlar tarafından kişilerin risk ve getiri tercihleri dikkate alınarak kişiye özel, imzalanacak yatırım danışmanlığı sözleşmesi çerçevesinde sunulmaktadır. Burada yer alan yorum ve tavsiyeler ise genel niteliktedir. Bu tavsiyeler mali durumunuz ile risk ve getiri tercihlerinize uygun olmayabilir. Bu nedenle, sadece burada yer alan bilgilere dayanarak yatırım kararı verilmesi beklentilerinize uygun sonuçlar doğurmayabilir. Halk Yatırım, bu bilgilerin doğru, eksiksiz ve değişmez olduğunu garanti etmez, bilgi eksikliği ve yanlışlığından hiçbir şekilde sorumlu tutulamaz. Raporda yer alan ifadeler, hiçbir şekilde alış veya satış teklifi olarak değerlendirilemez. Halk Yatırım'ın rapordaki bilgiler dolayısıyla ortaya çıkabilecek doğrudan ve dolaylı kazanç ve zararlarla ilgili herhangi bir sorumluluğu yoktur. Bu ileti 05 Kasım 2014 tarih ve 29166 sayılı Resmî Gazetede yayınlanan ve 01 Mayıs 2015 tarihinde yürürlüğü giren "Elektronik Ticaretin Düzenlenmesi Hakkında" çıkan kanunun 2.Maddesi c bendinde belirtilen Ticari Elektronik ileti kapsamında değildir.

